



Descripción: Circuito Deportivo **CURL SCOTT**.

Características:

Hidráulico con regulación de peso de 1 a 200Kg.

Tubo cuadrado de 120x3 mm galvanizado o metalizado y lacado.

Tubo cuadrado 45x3 mm metalizado y lacado.

Plástico tricolor 19 mm.

Soporte de brazos de goma y puños rotativos.

Placa informativa de aluminio grabada a láser.

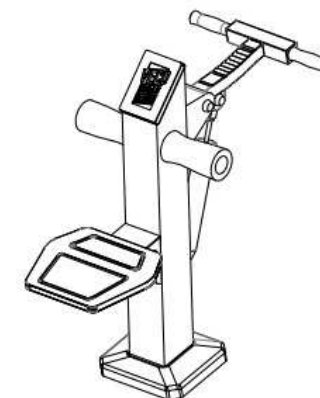
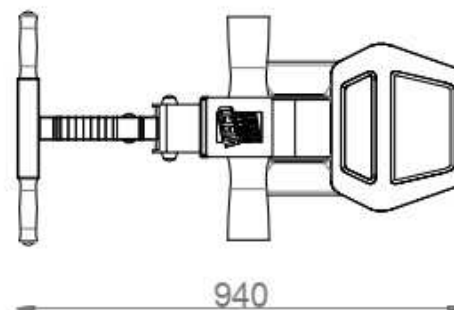
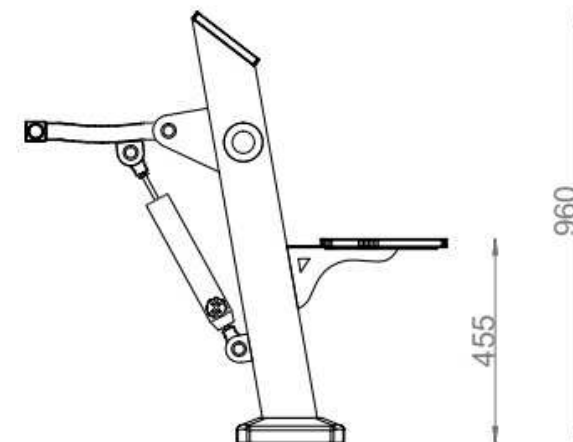
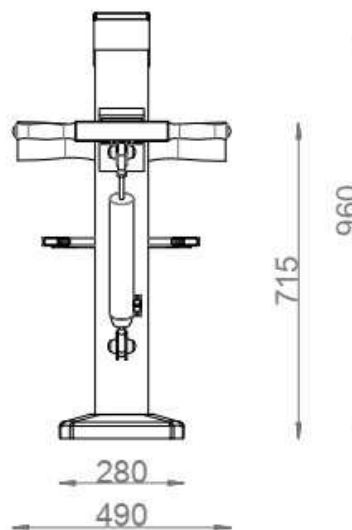

Fijación: Por empotramiento o taco químico.

Dimensiones:

940 x 490 x 960 mm.

Zona de seguridad: 3.940 x 3.475 mm.

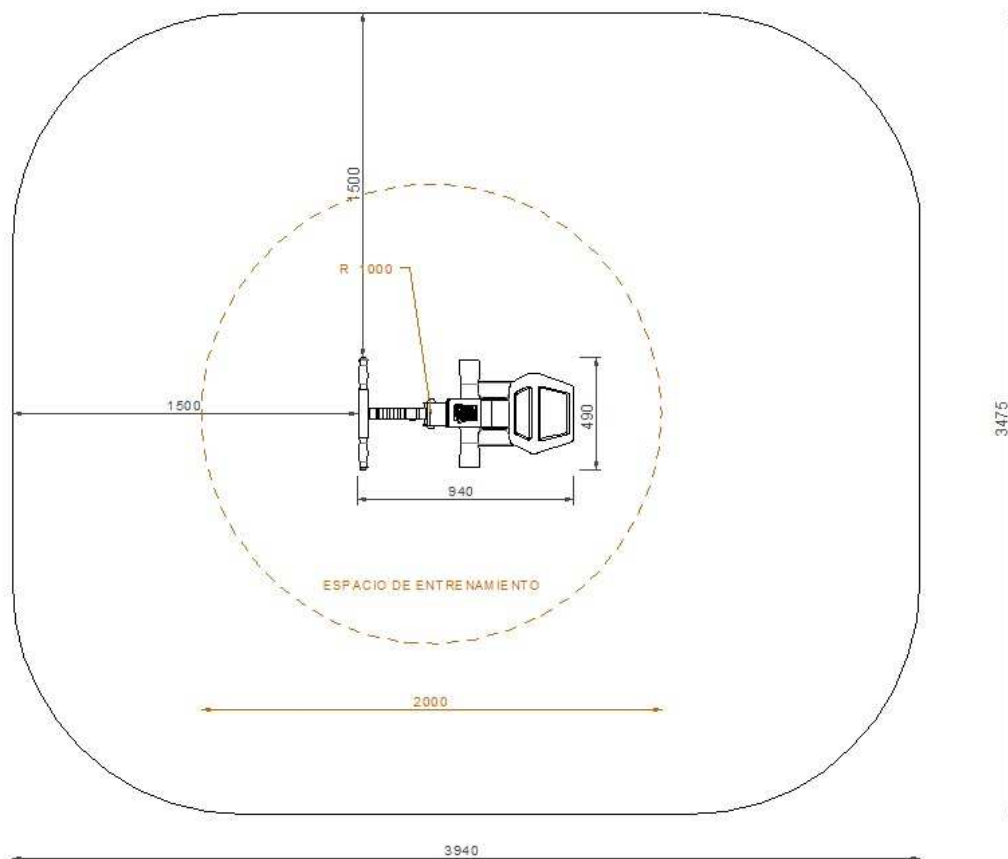
Altura de caída: 455 mm.



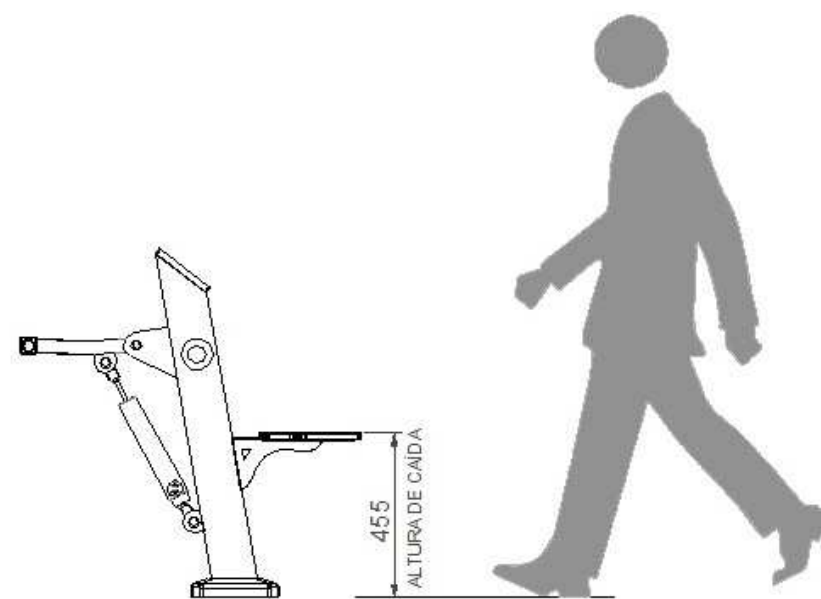
+ PRODUCTOS HAZ CLICK



Zona de seguridad:

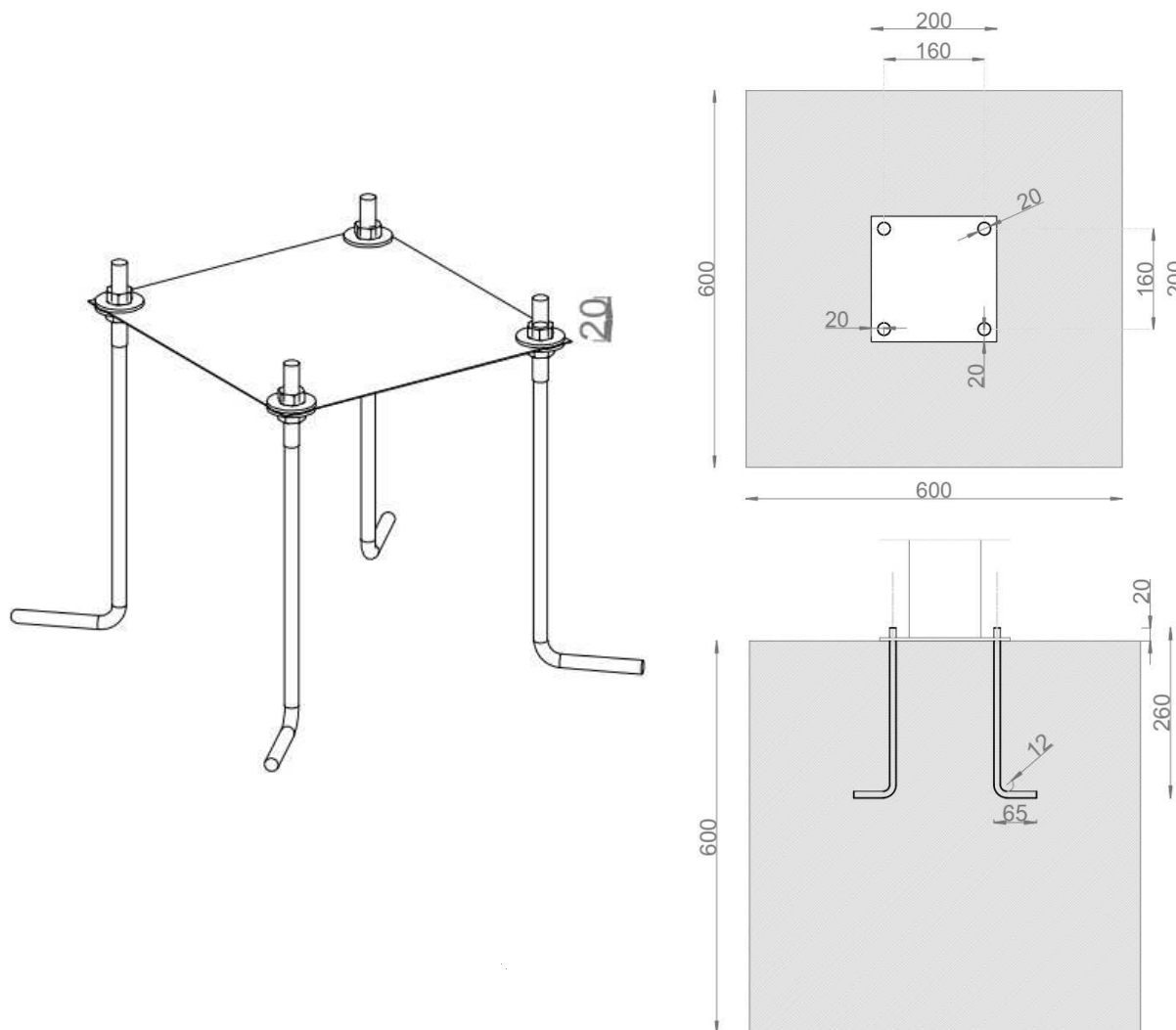


Relación de la Persona / Juego FIT X1



+ PRODUCTOS HAZ CLICK 

Instrucciones de cimentación al suelo.



Componentes para la correcta instalación del juego:

- * 4 Varillas de 12 mm, zincadas.
- * 2 Tuercas de M12 (por cada tornillo)
- * 2 Arandelas de M12 de ala ancha (por cada tornillo)
- * 1 Chapa de 3 mm (para nivelar)

Proceso de fijación:

Después de seleccionar la posición del equipo en el parque debe abrirse en el suelo un agujero de unos 600 mm de diámetro y 600 mm de profundidad.

Este agujero debe colocarse de forma que permita la correcta fijación del equipo FIT X1.

- Introducir el hormigón en el agujero correspondiente y proceder a su correcta nivelación.

- Acoplar y fijar el FIT X1 al negativo metálico ya incorporado en el hormigón.

- Con el objetivo de aumentar la rigidez de la fijación del equipo al suelo, los agujeros deben ser paralelamente llenos de hormigón.



Bloque de hormigón:

Dimensiones: 600 x 600 x 600 mm.

+ PRODUCTOS HAZ CLICK

